

車いすの選び方

車いすに人を合わせるのではなく、人に車いすを合わせることを十分に考慮しましょう。

車いすの機能とは？

	車いす利用者の環境	車いすの機能
移乗	●プッシュアップによる自立が困難な方で、側方へスライドしながら移乗する方。また、それを手伝う介護者の方。	アームサポート跳ね上げ機能
	●自立してから側方へスライドしながら移乗する方。 ●ベッド等に近づかないと移乗できない方。●足で車いすを操作する方。	フット・レッグサポート開き機能 (スウィングアウト)
	●座面上がるのが困難な方。 ●畳や床などで生活される方。●足元での作業をされる方。	座面昇降機能
	●介護者が車いす後方から使用者を抱きかかえて側方へ移乗させる際、跳ね上げたアームサポートが邪魔になる場合。	アームサポート着脱機能
移動	●より気軽に、より遠くへ移動されることが多い方。 ●自力で車いすの操作はできないが手先が動く方。	電動車いす
	●腕力が少なく、車いすの操作が困難な方。狭い廊下や曲がり角で困っている方。 ●屋内の2cmほどの段差で困っている方。	6輪車構造
	●腕力が少なく、車いすの操作が困難な方。●介助者が非力な場合。 ●自動車に車いすを載せてより遠くへ移動されることが多い方。	軽量タイプ車いす
	●福祉車両などに使用者を乗せたまま移動される際、強い衝撃に耐える強度と安全性を必要とされる場合。	耐衝撃性能
	●移動の際、路面からくる振動などによる不快感や痛みで困っている方。	振動呼吸機能
	●不特定多数の方が介護される際、介護者に合わせて押し手の高さを調整したい場合。	手押しハンドル高調整機能
姿勢	●膝関節が曲がらない方。	フット・レッグサポート拳上機能
	●ずっとくねりになってしまう方。●座位の安定しない方。	ティルト機能
	●上体を起こすことが困難な方。●一時的にベッドのように横になりたい方。	リクライニング機能
	●ティルトとリクライニングの両方が可能。 ●より使用者に合わせた座の角度、背の角度を設定する場合。	ティルト&リクライニング機能
	●長時間座ることが困難でベッドでの生活時間が長い方が移動の目的で使用する場合。	フルリクライニング機能
	●円背の高齢者や脊椎損傷、頸椎損傷の方で、骨盤を起こして座りたい方。	バックサポート張り調整機能
	●手の届かない位置の荷物を出し入れしたり、高い位置での作業をしたい方。	スタンダップ機能
	●クッションを常時使用する場合の微調整や、使用者の身長に合わせてアームサポートの高さを調整したい場合。	アームサポート高さ調整機能
	●ずっとくねりになってしまう方で車いすを足で操作するために前座高を変えられない方。	シート張り調整機能
●より細やかな設定が必要な方。 ●病院、施設やレンタル事業者で不特定多数の方が一台の車いすをご使用になる場合。	モジュール機能	

* 車いすは、屋内使用と屋外使用とでは使用環境が異なるため、選択するポイントが変わってきます。介護者の力に合わせて、重量を考えることも重要です。

介護保険
について

特殊寝台・
特殊寝台
付属品

特殊寝台
付属品

床ずれ
防止用具

車いす

車いす
付属品

スロープ

歩行器

移動用
リフト

徘徊
感知機器

体位
変換器

歩行
補助つえ

手すり

自動排泄
処理装置

特定福祉
用具販売

介護保険
について

車いす

特殊寝台・
特殊寝台
付属品

特殊寝台
付属品

床ずれ
防止用具

車いす

車いす
付属品

スロープ

歩行器

移動用
リフト

徘徊
感知機器

体位
変換器

歩行
補助つえ

手すり

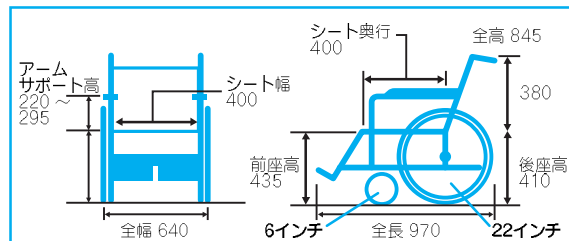
自動排泄
処理装置

特定福祉
用具販売

ミキ ミタカオリジナル車いす 自走型



■型番:LS-2 TAISコード:00122-000382



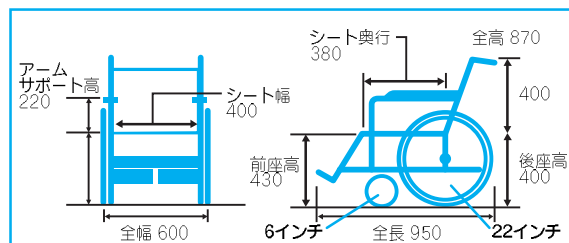
標準者で必要なく低価格・<軽量化>・<耐荷重>の3つの要素をバランスよく配合したミタカオリジナル車いす。

重量: 11.0kg
耐荷重: 100.0kg

レンタル料金	ご利用者負担額	
円/月	1割負担	円/月
円/月	2割負担	円/月

カワムラサイクル あい&ゆうき(自走)

■型番:AYL22-40 TAISコード:00160-000139



デザインと快適シートが特徴の軽量車いす

- ・背折れ収納
- ・簡易背張り調整
- ・フットサポート・シート間距離調節

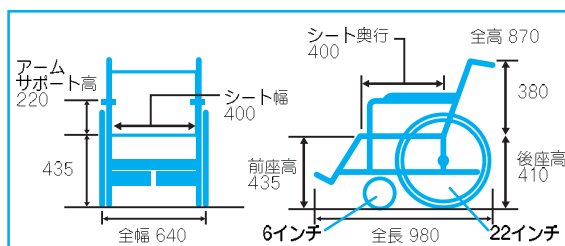
重量: 11.2kg
耐荷重: 100.0kg

レンタル料金	ご利用者負担額	
円/月	1割負担	円/月
円/月	2割負担	円/月

車いす

ミキ 超々軽量車いす(自走型)

■型番 : M-43SK SP TAISコード : 00122-000416



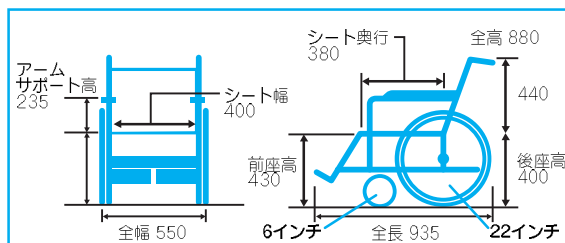
100kgの耐荷重でありながら軽量と高強度を兼ね備えた車いす。

重量 : 10.1kg
耐荷重 : 100.0kg

レンタル料金	ご利用者負担額	
円/月	1割負担	円/月
	2割負担	円/月

松永製作所 **ネクストコア(自走)**

■型番 : NEXT-11B TAISコード : 00066-000315



扱いやすさと機能を両立した新提案
ネクストコアシリーズのスタンダード自走タイプ

- ・左右独立張り調整
- ・背フレーム曲げ&背張り調整
- ・新設計車輪&ハンドリム
- ・工具不要の誰でも簡単フットサポート高 調整

重量 : 11.8kg
耐荷重 : 100.0kg

レンタル料金	ご利用者負担額	
円/月	1割負担	円/月
	2割負担	円/月

介護保険
について

特殊寝台・
特殊寝台
付属品

特殊寝台
付属品

床ずれ
防止用具

車いす

車いす
付属品

スロープ

歩行器

移動用
リフト

徘徊
感知機器

体位
変換器

歩行
補助つえ

手すり

自動排泄
処理装置

特定福祉
用具販売

介護保険
について

特殊寝台・
特殊寝台
付属品

特殊寝台
付属品

床ずれ
防止用具

車いす

車いす
付属品

スロープ

歩行器

移動用
リフト

徘徊
感知機器

体位
変換器

歩行
補助つえ

手すり

自動排泄
処理装置

特定福祉
用具販売

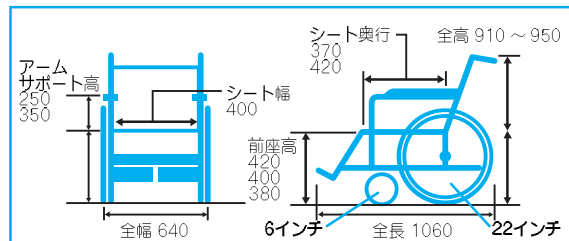
車いす

日進医療器 座王スタンダードタイプ(自走)



■型番：NA-501A

TAISコード：00175-000306



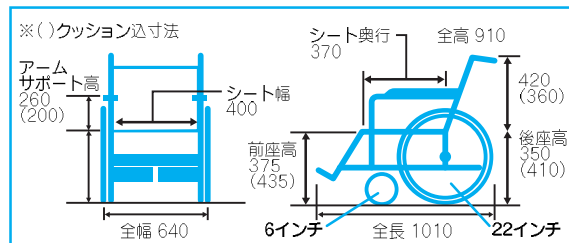
- かつてないすわりごち。
座王シリーズのスタンダードタイプ
- ・3D調整式のバックサポート調整機能
 - ・座シート奥行き調整機能
 - ・座クッション標準装備

重量：14.0kg
耐荷重：100.0kg

レンタル料金	ご利用者負担額	
円/月	1割負担	円/月
	2割負担	円/月

ミキ RXシリーズ自走車いす

■型番：RX_ABS Lo TAISコード：00122-000445



より上質な座り体感。RXシリーズのアクティブ・バランス・シーティング仕様。
姿勢がくずれやすい方でも、リラックスしながら、安定して座れることを追求した車いすです。

重量：15.2kg
耐荷重：100.0kg

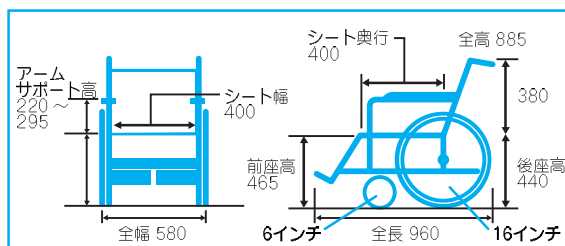
レンタル料金	ご利用者負担額	
円/月	1割負担	円/月
	2割負担	円/月

車いす

ミキ ミタカオリジナル 介助型車いす



■型番：LSC-2 TAISコード：00122-000386

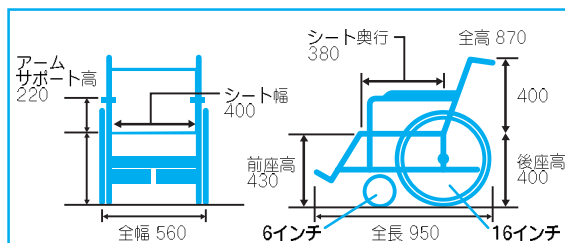


安全基準(JIS走行耐久性試験)をクリアした標準ミタカオリジナル介助型車いす。

重量：10.4kg
耐荷重：100.0kg

レンタル料金	ご利用者負担額	
円/月	1割負担	円/月
	2割負担	円/月

カワムラサイクル あい&ゆうき(介助) ■型番：AYL16-40 TAISコード：00160-000147



デザインと快適シートが特徴の軽量車いす

- ・9.9kgの軽さ
- ・背折れ収納
- ・簡易背張り調整
- ・フットサポート・シート間距離調節
(3段階2.5cmピッチ)

重量：9.9kg
耐荷重：100.0kg

レンタル料金	ご利用者負担額	
円/月	1割負担	円/月
	2割負担	円/月

介護保険
について

特殊寝台・
特殊寝台
付属品

特殊寝台
付属品

床ずれ
防止用具

車いす

車いす
付属品

スロープ

歩行器

移動用
リフト

徘徊
感知機器

体位
変換器

歩行
補助つえ

手すり

自動排泄
処理装置

特定福祉
用具販売

介護保険
について

特殊寝台・
特殊寝台
付属品

特殊寝台
付属品

床ずれ
防止用具

車いす

車いす
付属品

スロープ

歩行器

移動用
リフト

徘徊
感知機器

体位
変換器

歩行
補助つえ

手すり

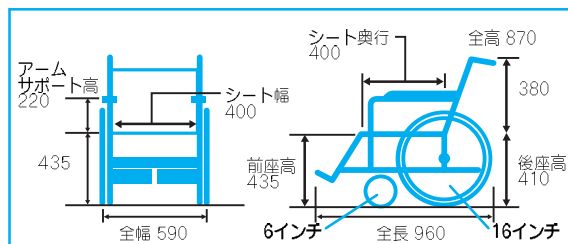
自動排泄
処理装置

特定福祉
用具販売

車いす

ミキ 超々軽量車いす(介助型)

■型番：MC-43SK SP TAISコード：00122-000415



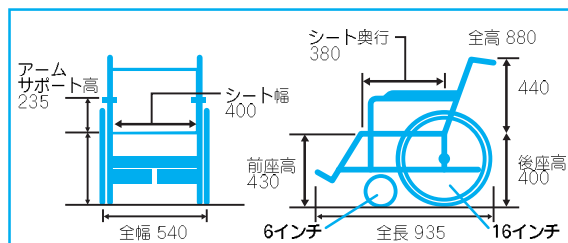
メインフレームに肉うす高強度のパイプを使用。軽量と高強度を兼ね備えた車いす。

重量： 9.4kg
耐荷重： 100.0kg

レンタル料金	ご利用者負担額	
円/月	1割負担	円/月
	2割負担	円/月

松永製作所 ネクストコア(介助)

■型番：NEXT-21B TAISコード：00066-000316



扱いやすさと機能を両立した新提案
ネクストコアシリーズのスタンダード介助タイプ

- ・左右独立張り調整
- ・背フレーム曲げ&背張り調整
- ・新設計車輪&ハンドリム
- ・工具不要の誰でも簡単フットサポート調整

重量： 10.8kg
耐荷重： 100.0kg

レンタル料金	ご利用者負担額	
円/月	1割負担	円/月
	2割負担	円/月

車いす

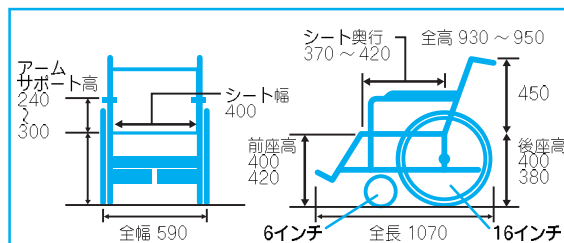
日進医療器

座王スタンダードタイプ(介助)



■型番：NAH-521A

TAISコード：00175-000307



かつてないすわりごっこ。疲れにくい座王シリーズ
介助用スタンダードタイプ

- ・3D調整式のバックサポート調整機能
- ・座シート奥行き調整機能
- ・座クッション標準装備

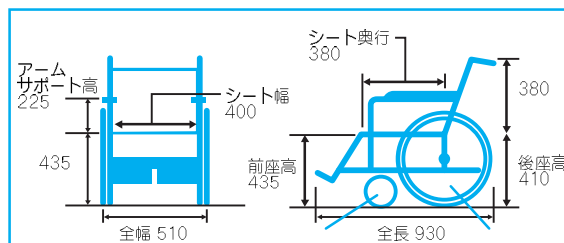
重量：13.0kg
耐荷重：100.0kg

レンタル料金	ご利用者負担額	
円/月	1割負担	円/月
	2割負担	円/月

ミキ モック 介助型

■型番：MOCC-43 SP

TAISコード：00122-000400



シート幅を確保したまま全幅を縮める立体フレーム構造を採用。せまい室内でもスムーズな移動が可能に。

重量：10.1kg
耐荷重：100.0kg

レンタル料金	ご利用者負担額	
円/月	1割負担	円/月
	2割負担	円/月

介護保険
について

特殊寝台・
特殊寝台
付属品

特殊寝台
付属品

床ずれ
防止用具

車いす

車いす
付属品

スロープ

歩行器

移動用
リフト

徘徊
感知機器

体位
変換器

歩行
補助つえ

手すり

自動排泄
処理装置

特定福祉
用具販売

介護保険
について

特殊寝台・
特殊寝台
付属品

特殊寝台
付属品

床ずれ
防止用具

車いす

車いす
付属品

スロープ

歩行器

移動用
リフト

徘徊
感知機器

体位
変換器

歩行
補助つえ

手すり

自動排泄
処理装置

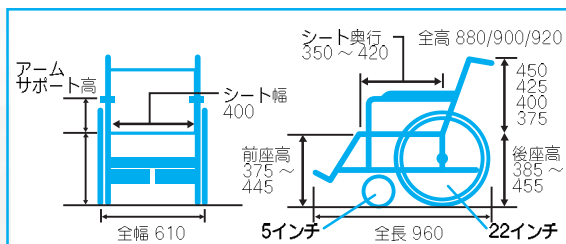
特定福祉
用具販売

車いす

ラックヘルスケア **NEWレボ**

■型番：39006-539

TAISコード：00245-000181



バックサポート角度 92°~98°

従来の機能に加え、座面の高さが細かく設定できるようになり、より多くの利用者に合わせることが可能となりました。

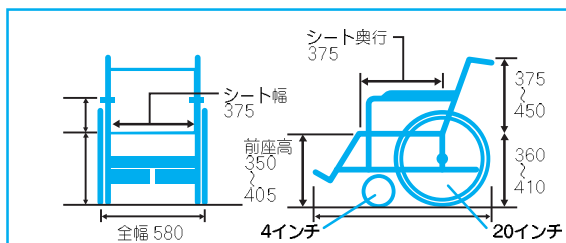
重量：約 17.0kg
利用者最大体重：135.0kg

レンタル料金	ご利用者負担額	
円/月	1割負担	円/月
	2割負担	円/月

ラックヘルスケア **スマート**

■型番：39006-359

TAISコード：00245-000160



小柄な方にも足を床につけて安定して座って頂けるコンパクトな車いす。

- ・アームサポート・フットレッグサポートの取り外しができ、移乗の邪魔になりません。
- ・背もたれは身体を包み込むような形状で安定したサポートを提供します。

重量：15.7kg
利用者最大体重：100.0kg

レンタル料金	ご利用者負担額	
円/月	1割負担	円/月
	2割負担	円/月

車いす

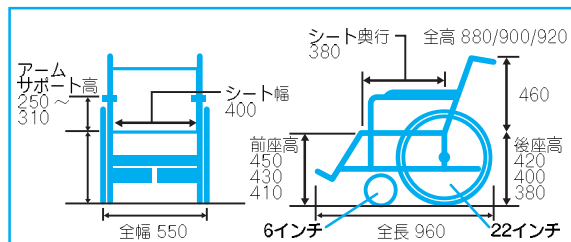
松永製作所

ネクストコア・アジャスト(自走)



■型番：NEXT-51B

TAISコード：00066-000320



肘掛・座面・フットサポート調整機能で
使う人の姿勢をサポートするモジュール自走タイプ

- ・左右独立張り調整
- ・背フレーム曲げ&背張り調整
- ・新設計車輪&ハンドリム
- ・工具不要の誰でも簡単フットサポート調整

重量：14.6kg

耐荷重：100.0kg

レンタル料金	ご利用者負担額	
	1割負担	円/月
円/月	2割負担	円/月

介護保険
について

特殊寝台・
特殊寝台
付属品

特殊寝台
付属品

床ずれ
防止用具

車いす

車いす
付属品

スロープ

歩行器

移動用
リフト

徘徊
感知機器

体位
変換器

歩行
補助つえ

手すり

自動排泄
処理装置

特定福祉
用具販売

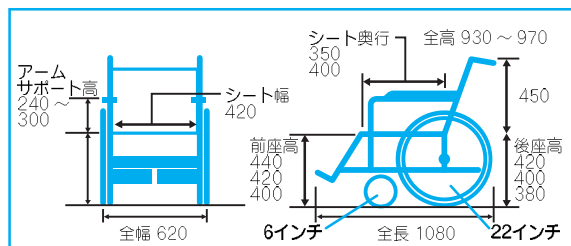
日進医療器

座王(自走) 跳ね上げ式アームサポート 開き式・着脱式フット・レッグサポート



■型番：NA-521W

TAISコード：00175-000309



※臀部スペース有効幅：シート幅-4cm クッション厚5cm

かつてないすわりごころ。疲れにくい自走用車いす。

- ・3D調整式のバックサポート調整機能
- ・座シート奥行き調整機能
- ・跳ね上げ式アームサポート
- ・開き式・着脱式フット・レッグサポート

重量：15.2kg

耐荷重：100.0kg

レンタル料金	ご利用者負担額	
	1割負担	円/月
円/月	2割負担	円/月

介護保険
について

特殊寝台・
特殊寝台
付属品

特殊寝台
付属品

床ずれ
防止用具

車いす

車いす
付属品

スロープ

歩行器

移動用
リフト

徘徊
感知機器

体位
変換器

歩行
補助つえ

手すり

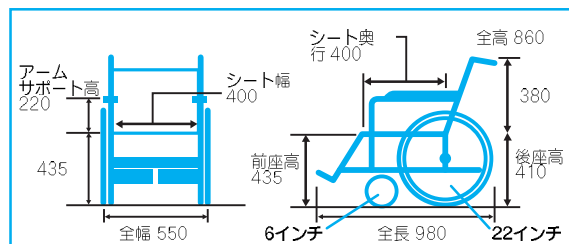
自動排泄
処理装置

特定福祉
用具販売

車いす

ミキ スキット4

■型番：SKT-4 TAISコード：00122-000411



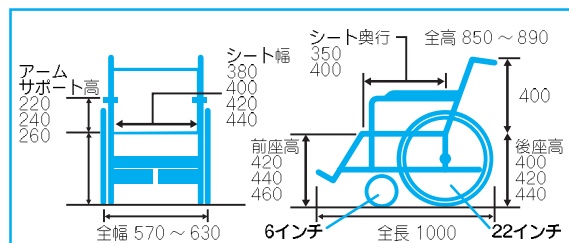
室内の狭い場所をスイスイ移動できるスレンダー車いす。

重量：13.7kg
耐荷重：100.0kg

レンタル料金	ご利用者負担額	
円/月	1割負担	円/月
円/月	2割負担	円/月

日進医療器 EX-M3

■型番：EX-M3 TAISコード：00175-000277



幅広いご利用者様に対応出来るモジュラー自走式車いす。

- ・工具いらず、簡単操作でシート幅を調整
- ・介助用ブレーキ標準装備

重量：15.8kg
耐荷重：100.0kg

レンタル料金	ご利用者負担額	
円/月	1割負担	円/月
円/月	2割負担	円/月

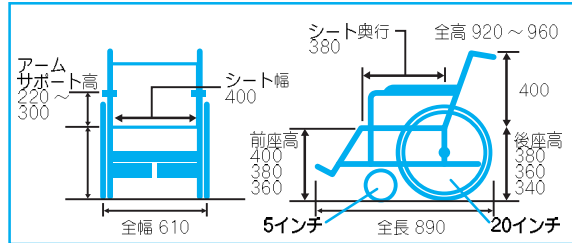


車いす

日進医療器

キックル

TAISコード：00175-000249



自然な理想に近い姿勢での足こぎ・片手、片足こぎの動作を可能にする車いす。

- ・アーチクロス型フレームで足こぎスペースを確保。
- ・キャストの旋回時、内側への入り込みが少なく、足こぎの妨げを軽減。

重量：15.0kg
耐荷重：100.0kg

レンタル料金	ご利用者負担額	
円/月	1割負担	円/月
	2割負担	円/月

介護保険
について

特殊寝台・
特殊寝台
付属品

特殊寝台
付属品

床ずれ
防止用具

車いす

車いす
付属品

スロープ

歩行器

移動用
リフト

徘徊
感知機器

体位
変換器

歩行
補助つえ

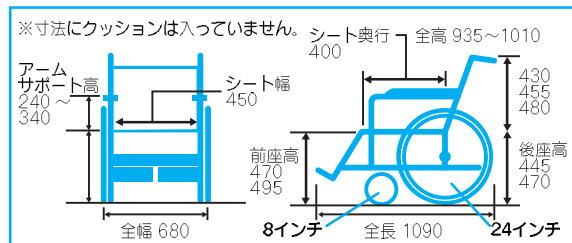
手すり

自動排泄
処理装置

特定福祉
用具販売

ミキ KJP-4

型番：KJP-4 TAISコード：00122-000345



※クッション：幅450×奥行400×厚み60（mm）

身体の大きい方や、体重の重い方にご使用いただける耐荷重130kgのビッグサイズ車いす。

重量：20.2kg
耐荷重：130.0kg

レンタル料金	ご利用者負担額	
円/月	1割負担	円/月
	2割負担	円/月

介護保険
について

特殊寝台・
特殊寝台
付属品

特殊寝台
付属品

床ずれ
防止用具

車いす

車いす
付属品

スロープ

歩行器

移動用
リフト

徘徊
感知機器

体位
変換器

歩行
補助つえ

手すり

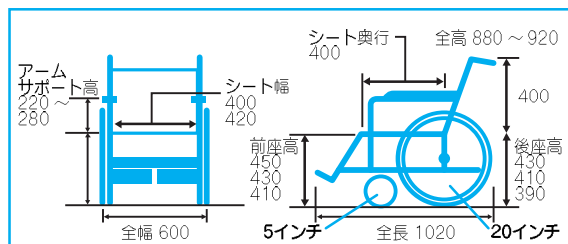
自動排泄
処理装置

特定福祉
用具販売

車いす

日進医療器 **NA-3DX(自走)**

■型番：NA-3DX TAISコード：00175-000279



※座幅 380、420mm もあります。

ワンタッチ高さ調整式アームサポート・張り調整式バックサポート・クッション性のあるシートなど使用者に優しい機能が充実した、使いやすいモジュラー式車いす。

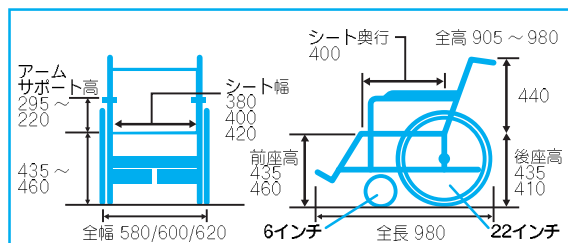
- ・フロントワイド立体フレーム
- ・ワンタッチ高さ調整式アームサポート
- ・張り調整式バックサポート
- ・バックサポートクッションフラップ

重量：15.7kg
耐荷重：100.0kg

レンタル料金	ご利用者負担額	
円/月	1割負担	円/月
	2割負担	円/月

ミキ **MM-Fit Hi 22**

■型番：MM-Fit Hi 22 TAISコード：00122-000346



※クッション込前座高 495、520mm

座面高、シート幅も変更可能な車いすです。

- ・充実の標準装備で、ご利用者の体型、使用状況などに柔軟に対応。
- ・剛性の高い高機能モジュール型車いすです。

重量：17.4kg
耐荷重：100.0kg

レンタル料金	ご利用者負担額	
円/月	1割負担	円/月
	2割負担	円/月

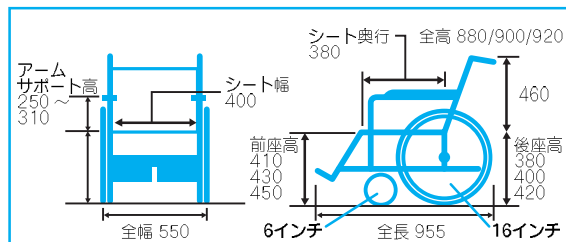
車いす

松永製作所 **ネクストコア・アジャスト(介助)**



■型番：NEXT-61B

TAISコード：00066-000321



肘掛・座面・フットサポート調整機能で
使う人の姿勢をサポートするモジュール介助タイプ。

- ・左右独立張り調整
- ・背フレーム曲げ&背張り調整
- ・新設計車輪&ハンドリム
- ・工具不要の誰でも簡単フットサポート調整

重量：13.6kg
耐荷重：100.0kg

レンタル料金	ご利用者負担額	
	1割負担	円/月
円/月	2割負担	円/月

介護保険
について

特殊寝台・
特殊寝台
付属品

特殊寝台
付属品

床ずれ
防止用具

車いす

車いす
付属品

スロープ

歩行器

移動用
リフト

徘徊
感知機器

体位
変換器

歩行
補助つえ

手すり

自動排泄
処理装置

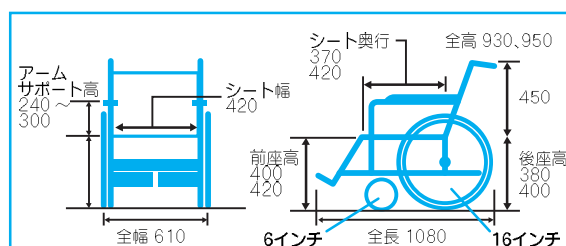
特定福祉
用具販売

日進医療器 **座王介助型** 跳ね上げ式アームサポート 開き式・着脱式フット・レッグサポート



■型番：NAH-521W

TAISコード：00175-000310



※臀部スペース有効幅：シート幅-4cm クッション厚5cm

バックサポートは背中形状にあわせた3D形状調整
が簡単にできます。通気性の良いメッシュシートで身
体をやさしく、ずれのないように支えます。

重量：14.0kg
耐荷重：100.0kg

レンタル料金	ご利用者負担額	
	1割負担	円/月
円/月	2割負担	円/月

介護保険
について

特殊寝台・
特殊寝台
付属品

特殊寝台
付属品

床ずれ
防止用具

車いす

車いす
付属品

スロープ

歩行器

移動用
リフト

徘徊
感知機器

体位
変換器

歩行
補助つえ

手すり

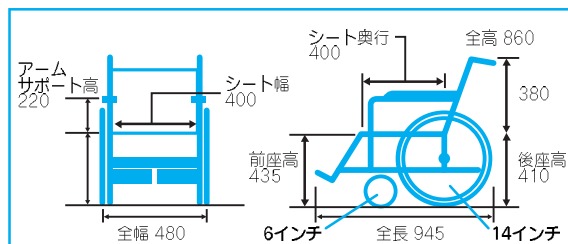
自動排泄
処理装置

特定福祉
用具販売

車いす

ミキ SKT-2

■型番：SKT-2 TAISコード：00122-000320



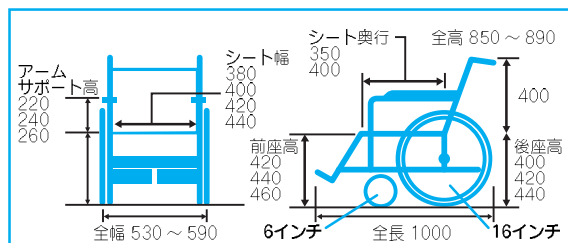
コンパクトな上、さらに軽量になるため持ち運びやすい車いす。介助される方の負担を軽減できる車いす。

重量：12.7kg
耐荷重：100.0kg

レンタル料金	ご利用者負担額	
円/月	1割負担	円/月
	2割負担	円/月

日進医療器 EX-M3(介助)

■型番：EX-M3 TAISコード：00175-000278



幅広いご利用者様に対応出来るモジュラー介助用車いす。

- ・工具いらず、簡単操作でシート幅を調整
- ・介助用ブレーキ標準装備

重量：14.9kg
耐荷重：100.0kg

レンタル料金	ご利用者負担額	
円/月	1割負担	円/月
	2割負担	円/月

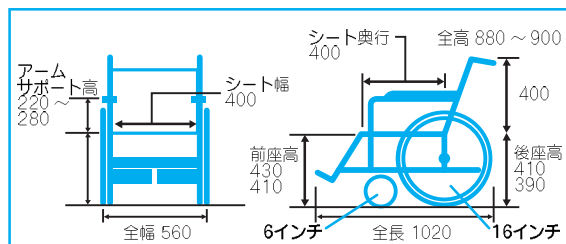
車いす

日進医療器

NA-3DX(介助)



■型番：NA-3DX TAISコード：00175-000280



※座幅 380、420mm も有ります。

ワンタッチ高さ調整式アームサポート・張り調整式バックサポート・クッション性のあるシートなど使用者に優しい機能が充実した、使いやすいモジュラー式介助用車いす。

- ・フロントワイド立体フレーム
- ・ワンタッチ高さ調整式アームサポート
- ・張り調整式バックサポート
- ・バックサポートクッションフラップ

重量：14.5kg
耐荷重：100.0kg

レンタル料金	ご利用者負担額	
円/月	1割負担	円/月
	2割負担	円/月

介護保険
について

特殊寝台・
特殊寝台
付属品

特殊寝台
付属品

床ずれ
防止用具

車いす

車いす
付属品

スロープ

歩行器

移動用
リフト

徘徊
感知機器

体位
変換器

歩行
補助つえ

手すり

自動排泄
処理装置

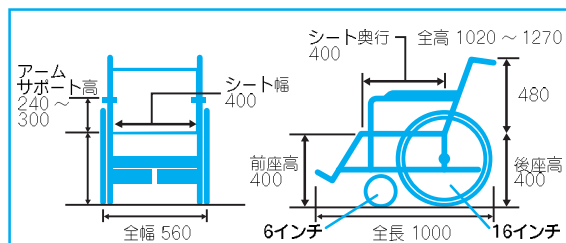
特定福祉
用具販売

日進医療器

座王ティルト(介助用)



■型番：NAH-F5 TAISコード：00175-000304



※ティルト角度 5～30° 臀部スペース有効幅 -4cm クッション厚 5cm

かつてない、すわりごち。簡単な張り調整で、すぐに心地よさが体感できるティルト式介助用車いす。

- ・3D調整式バックサポート調整機能
- ・食事姿勢がとりやすい前傾ティルト機能
- ・座シート奥行き調整・座クッション標準装備
- ・体圧調整に有効な後傾ティルト (30°までの無段階調整)

重量：20.0kg
耐荷重：100.0kg

レンタル料金	ご利用者負担額	
円/月	1割負担	円/月
	2割負担	円/月

介護保険
について

車いす

特殊寝台・
特殊寝台
付属品

特殊寝台
付属品

床ずれ
防止用具

車いす

車いす
付属品

スロープ

歩行器

移動用
リフト

徘徊
感知機器

体位
変換器

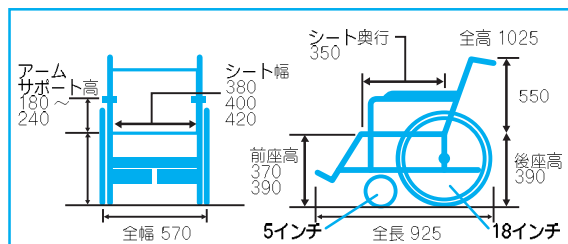
歩行
補助つえ

手すり

自動排泄
処理装置

特定福祉
用具販売

松永製作所 **オアシス・ポジティブ(自走)** ■型番：OS-11TRSP TAISコード：00066-000295



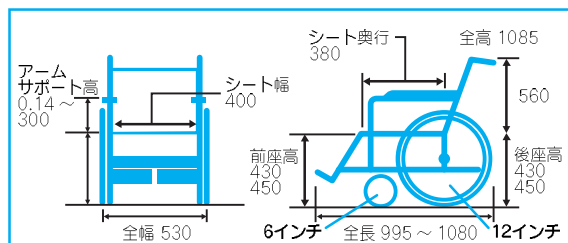
※リクライニング角度 90°～115° 座クッション厚 5cm
ティルト角度 0°～25°

- ・背折りたたみ 背・座シート張り調整
- ・スイングアウト
- ・オアシス式ダブルリクライニング
- ・ドラム式制動用ブレーキ
- ・着脱式アームサポート・上下式アームサポート
- ・転倒防止パイプ

重量：23.5kg
耐荷重：75.0kg

レンタル料金	ご利用者負担額	
円/月	1割負担	円/月
	2割負担	円/月

松永製作所 **マイチルトコンパクト-3D** ■型番：MH-CR3D TAISコード：00066 - 000307



※リクライニング角度 90°～125° ティルト角度 0°～30°

超スリム＆コンパクトティルト＆リクライニング車いす。ティルト＆リクライニングなのにこのスリムさ！在宅でも使えるマイチルト。

- ・マイチルト・コンパクトは全幅がなんと53cm!
- ・お家の中でも抜群の使いやすさの車いす。
- ・姿勢の安定をグンと高める～3Dモデル～がポイント!
- ・「立体スリングシート」、「背フレーム後方曲げ」、「骨盤&体幹サポートフレーム」の3つの工夫で、姿勢を3次元的にサポートします。

重量：24.5kg
耐荷重：75.0kg

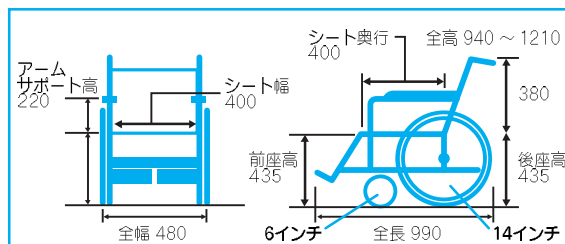
レンタル料金	ご利用者負担額	
円/月	1割負担	円/月
	2割負担	円/月

車いす

ミキ SKT-7



■型番：SKT-7 TAISコード：00122-000433



※ティルト角度 0 ~ 30°

全幅が480mmとコンパクトなスキットシリーズのティルト車いす。狭い場所でも座面角度を調整してゆったり楽に座れます。

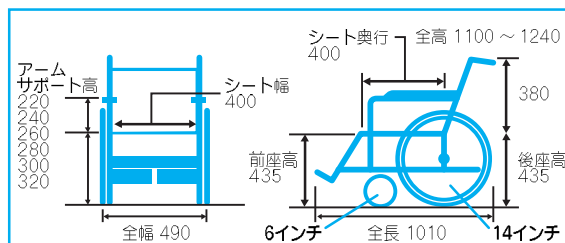
重量：19.0kg
耐荷重：100.0kg

レンタル料金	ご利用者負担額	
円/月	1割負担	円/月
	2割負担	円/月

ミキ SKT-8



■型番：SKT-8 TAISコード：00122-000485



※リクライニング角度 90 ~ 110° ティルト角度 0 ~ 20°

コンパクトで多機能なスキットシリーズのティルト&リクライニング車いす。姿勢保持が困難な場合に、ティルト機能と合わせて背角度調整機能が有効です。

重量：22.6kg
耐荷重：100.0kg

レンタル料金	ご利用者負担額	
円/月	1割負担	円/月
	2割負担	円/月

介護保険
について

特殊寝台・
特殊寝台
付属品

特殊寝台
付属品

床ずれ
防止用具

車いす

車いす
付属品

スロープ

歩行器

移動用
リフト

徘徊
感知機器

体位
変換器

歩行
補助つえ

手すり

自動排泄
処理装置

特定福祉
用具販売

介護保険
について

特殊寝台・
特殊寝台
付属品

特殊寝台
付属品

床ずれ
防止用具

車いす

車いす
付属品

スロープ

歩行器

移動用
リフト

徘徊
感知機器

体位
変換器

歩行
補助つえ

手すり

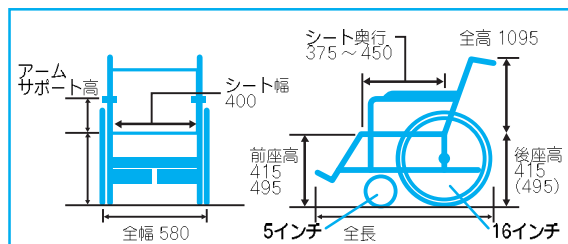
自動排泄
処理装置

特定福祉
用具販売

車いす

ラックヘルスケア **ネッティ em**

■型番：39002-425 TAISコード：00245-000169



座面角度（ティルト角度）前傾 5°～後傾 20°
背もたれ角度（リクライニング角度）92°～137°

快適な「座る」をサポート。
人間工学に基づいたクッションを標準装備することで、
日常生活において高い快適性を実現！

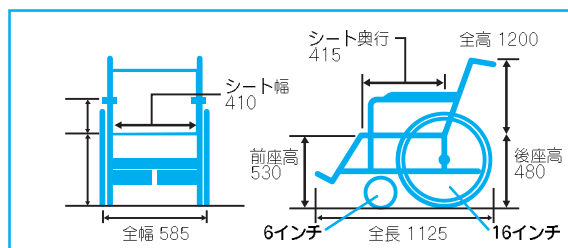
重量：約 30.0kg
最大利用者体重：135.0kg

レンタル料金	ご利用者負担額	
円/月	1割負担	円/月
円/月	2割負担	円/月

いaura **フルリクライニング車椅子 RJ-360**

■型番：RJ-360GL

TAISコード：00084-000086



身体をやさしく包み込む、理想的な体圧分散と床ずれ防止効果を追求

優れた座位保持効果を発揮する、いaura独自のチルト&リクライニング機能により、体重をやさしく支え、長時間座っていても快適に過ごせます。

重量：36.0kg
耐荷重：100.0kg

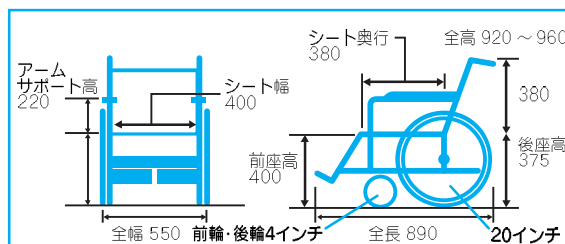
レンタル料金	ご利用者負担額	
円/月	1割負担	円/月
円/月	2割負担	円/月

車いす

ミキ SKT-5



■型番：SKT-5 TAISコード：00122-000444



スキットシリーズのコンパクトな6輪車。廊下の角などの狭い住居内の移動も楽です。また、後方への転倒という不安もあります。

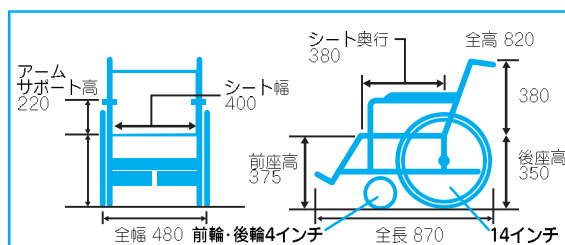
重量：15.2kg
耐荷重：100.0kg

レンタル料金	ご利用者負担額	
円/月	1割負担	円/月
	2割負担	円/月

ミキ SKT-6



■型番：SKT-6 TAISコード：00122-000375



ホイールベースを短くした事により回転半径も小さくなり、室内の狭い所も簡単に移動でき、狭い廊下の角など曲がりにくかった所でも簡単に切返しができます。後方についた可動式のキャストが本体をしっかり支え、後方への転倒を防ぎます。

重量：14.7kg
耐荷重：100.0kg

レンタル料金	ご利用者負担額	
円/月	1割負担	円/月
	2割負担	円/月

介護保険
について

特殊寝台・
特殊寝台
付属品

特殊寝台
付属品

床ずれ
防止用具

車いす

車いす
付属品

スロープ

歩行器

移動用
リフト

徘徊
感知機器

体位
変換器

歩行
補助つえ

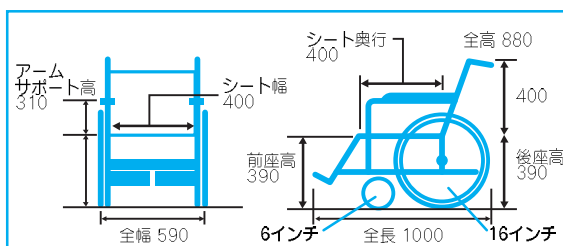
手すり

自動排泄
処理装置

特定福祉
用具販売

車いす

ナブテスコ **アシストホイール** ■型番：NAW-16C-DT-HP-G TAISコード：00025-000012



一緒に出かけるのがこんなにも楽しい!介護者を力強くアシストします。

＜安心・安全・快適＞

- ・乗り降りしやすい跳ね上げ式アームサポート・左右に広がる着脱式フットサポート
- ・取り外し式バッテリーで室内充電可能・急坂でも安心のハイパワー(最大14°)
- ・折りたたみ・背折れ機能
- ・連続走行距離8km

重量： 24.2kg
耐荷重： 100.0kg

レンタル料金	ご利用者負担額	
円/月	1割負担	円/月
	2割負担	円/月

介護保険
について

特殊寝台・
特殊寝台
付属品

特殊寝台
付属品

床ずれ
防止用具

車いす

車いす
付属品

スロープ

歩行器

移動用
リフト

徘徊
感知機器

体位
変換器

歩行
補助つえ

手すり

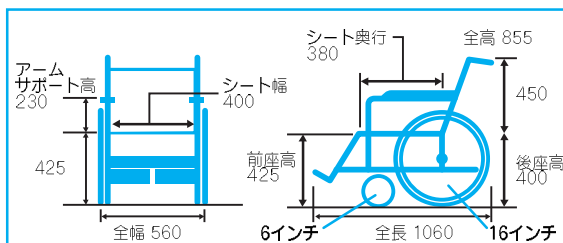
自動排泄
処理装置

特定福祉
用具販売

ナブテスコ

アシストホイールライト

■型番：NAW-16F-SD-LT TAISコード：00025-000023



いままでの常識を覆す異次元の介助用電動アシスト車いす。

＜安心・安全・快適＞

取り外し式バッテリーで室内充電可能・折りたたみ・背折れ機能・芝生や砂利、下り坂でも介護者をモーターがアシストします。

- ・充電時間約130分
- ・連続走行距離7km(約2時間)
- ・実用安全角度10°

重量： 16.9kg
耐荷重： 75.0kg
※重量：バッテリー含まず

レンタル料金	ご利用者負担額	
円/月	1割負担	円/月
	2割負担	円/月

介護保険
について

特殊寝台・
特殊寝台
付属品

特殊寝台
付属品

床ずれ
防止用具

車いす

車いす
付属品

スロープ

歩行器

移動用
リフト

徘徊
感知機器

体位
変換器

歩行
補助つえ

手すり

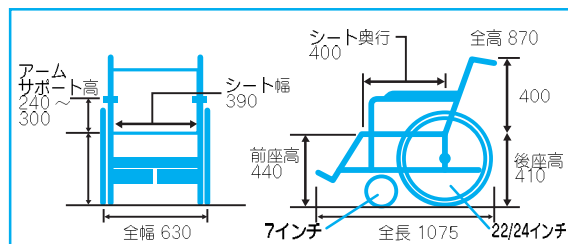
自動排泄
処理装置

特定福祉
用具販売

車いす

ヤマハ JWアクティブ Pタイプ

■型番：X0C2 TAISコード：00233-000072



優れた操作性と高い制御性を持つ車いす電動ユニットJWX-1を装着した軽量型電動車いすです。

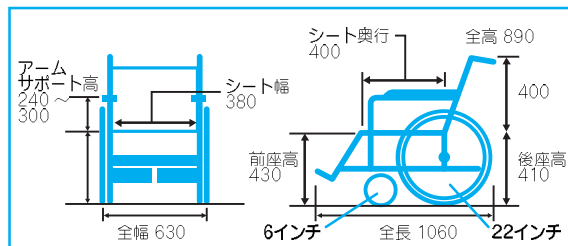
- ・跳ね上げ式のアームレスト・左右開閉のフットレストで移乗がスムーズ!
- ・自走行操作部の折りたたみが可能でテーブルに近づくとときなどに邪魔になりません!
- ・連続走行距離15km
(自走)時速1.7km~4.5km

重量：28.0kg
耐荷重：100.0kg
※重量：バッテリー含まず

レンタル料金	ご利用者負担額	
円/月	1割負担	円/月
	2割負担	円/月

日進医療器 電動車いす(介護操作部付)is電動オプション仕様

TAISコード：00175-000284



スタイリッシュなデザインで高いフレーム強度をもつ高性能な電動車いすです。

- ・レバー開き式・着脱式フットレッグサポート
- ・移乗を助ける跳ね上げ式アームサポート
- ・フットレッグサポートが前後・高さ調整可能
- ・連続走行距離15km
- ・最高速度4.5km/h

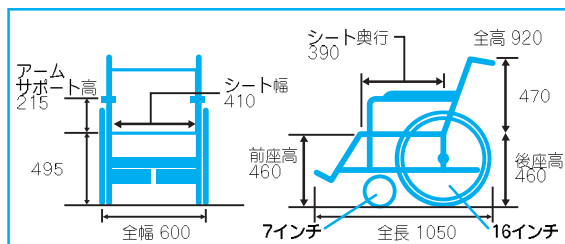
重量：27.0kg
耐荷重：100.0kg

レンタル料金	ご利用者負担額	
円/月	1割負担	円/月
	2割負担	円/月

車いす

ヤマハ **タウンイジョイ X**

TAISコード：00233-000081



優れた操作性と、介助する方への負担軽減をテーマに開発された使いやすさが特徴のスリム設計、軽量型介助電動車いすです。

- ・折りたたみが可能!
- ・フットサポートの取り外しが可能で、足漕ぎ操作もできます!
- ・介助負担の軽減を考えた介助用操作部!

重量：26.0kg
耐荷重：75.0kg

レンタル料金	ご利用者負担額	
円/月	1割負担	円/月
	2割負担	円/月

介護保険
について

特殊寝台・
特殊寝台
付属品

特殊寝台
付属品

床ずれ
防止用具

車いす

車いす
付属品

スロープ

歩行器

移動用
リフト

徘徊
感知機器

体位
変換器

歩行
補助つえ

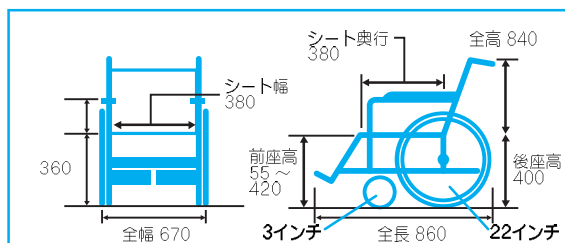
手すり

自動排泄
処理装置

特定福祉
用具販売

日進医療器 **電動トライメイトN**

TAISコード：00175-000174



少しの力でシートが床面まで下がる、乗降しやすさを考えた座席昇降タイプの手動車いす。

- ・座席が昇降するから毎日の生活に便利。
- ・さまざまな生活シーンに合わせて、お好みの高さに調整できます。
- ・上半身が使える方であれば、自身で車いすへの乗り降りができます。

重量：16.0kg
耐荷重：70.0kg

※要在庫確認

レンタル料金	ご利用者負担額	
円/月	1割負担	円/月
	2割負担	円/月

介護保険
について

特殊寝台・
特殊寝台
付属品

特殊寝台
付属品

床ずれ
防止用具

車いす

車いす
付属品

スロープ

歩行器

移動用
リフト

徘徊
感知機器

体位
変換器

歩行
補助つえ

手すり

自動排泄
処理装置

特定福祉
用具販売

車いす

ヤマハ 遊歩スキップ

■型番：SH01 TAISコード：00020-000036

■寸法：全幅550×全長1090×全高1070(mm)
前輪：26cm 後輪26cm
最小回転半径1250mm(機体最外側)



スキップするように軽やかな、あなたにやさしいコンパクト電動車いす。

<安心・安全・快適>

- ・幅55cmでスムーズな移動を実現・音声案内ボタン・乗り降りしやすい跳ね上げアームレスト
- ・大型ヘッドライト・コーナー減速機能付
- ・連続走行距離23km
速度：時速0.5km～6.0km



重量：89.0kg
耐荷重：75.0kg

レンタル料金	ご利用者負担額	
円/月	1割負担	円/月
	2割負担	円/月

ヤマハ 遊歩パートナー

■型番：SBT40 TAISコード：00020-000034

■寸法：全幅650×全長1195×全高1065(mm)
前輪：26cm 後輪30cm
最小回転半径1460mm(機体最外側)



見たかった風景にきっと出会える。あなたのこれからのパートナー。

<安心・安全・快適機能>

- ・音声案内ボタン・LEDテールライト・大型ヘッドライト・フロントポケット
- ・乗り降りラクラクシート・コーナー減速機能付
- ・連続走行距離29km
速度：時速0.5km～6.0km

重量：109.0kg
耐荷重：100kg(積載物を含む)

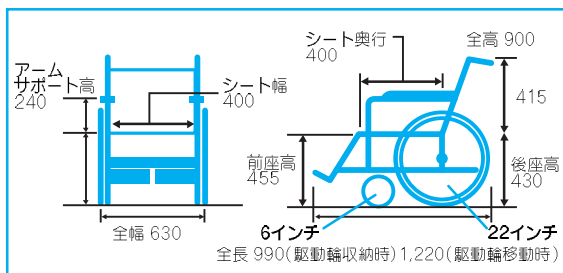
レンタル料金	ご利用者負担額	
円/月	1割負担	円/月
	2割負担	円/月

車いす

ミキ ラクーネ2



■型番：LK-2 TAISコード：00122-000477



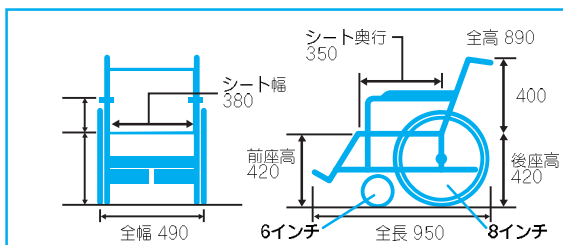
ベッドに車椅子を横付け、アームサポートを持ち上げるだけで駆動輪が自動で後方へ下がります。サイドガードを横に倒すと移動用のボードに早変わり、スムーズにベッドへ移動することができます。(※対応ベッド高(マット含む)約440mm)

重量：20.5kg
耐荷重：100.0kg

レンタル料金	ご利用者負担額	
円/月	1割負担	円/月
	2割負担	円/月

ユーキトレディング **ハンディライト**

■型番：HL09010



軽くてコンパクト、携帯に便利!旅行に、通院に最適です。簡単に折りたたみため、車の後部座席にもスッポリ。

<折りたたみ時>
高さ:640mm 幅:250mm 奥行:340mm

重量：8.2kg
耐荷重：75.0kg

レンタル料金	ご利用者負担額	
円/月	1割負担	円/月
	2割負担	円/月

介護保険
について

特殊寝台・
特殊寝台
付属品

特殊寝台
付属品

床ずれ
防止用具

車いす

車いす
付属品

スロープ

歩行器

移動用
リフト

徘徊
感知機器

体位
変換器

歩行
補助つえ

手すり

自動排泄
処理装置

特定福祉
用具販売